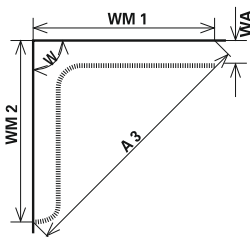


Maßanleitung

Jede Erker garnitur ist eine Maßanfertigung und kann daher weder umgetauscht noch zurückgenommen werden.

1. Skizze anfertigen.
2. Wandmaße aufnehmen (in Montagehöhe der Schiene) und auf Skizze übertragen.
3. Wandabstand von Wand bis Vorderkante Schiene angeben.
4. Schienenverlauf auf Gehrung oder zum Durchschleudern?
5. Befestigungsart (Decke, Wand)?
6. Retouren und Retourenlänge angeben, falls gewünscht.
7. Maße unbedingt vollständig angeben, wie oben abgebildet. Falls Winkelangaben gemacht werden, bitte Kontrollmaße angeben.
8. Skizzenmaße werden immer als Draufsicht von der Raumseite aus verstanden.
9. Schablonen werden nur akzeptiert, wenn sie auf festem Karton angefertigt sind, ansonsten kann für die Genauigkeit der Garnitur nicht garantiert werden.
10. Unvollständige Angaben verlängern die Lieferzeit.

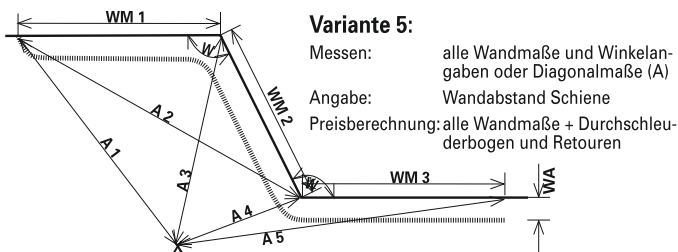
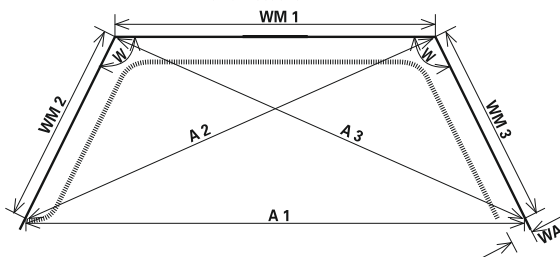
Erkerfenster Aufmaß



Variante 1:
 Messen: alle Wandmaße und Winkelangaben oder Diagonallmaße (A)
 Angabe: Wandabstand Schiene
 Preisberechnung: alle Wandmaße + Durchschleuderbogen und Retouren

Variante 3:

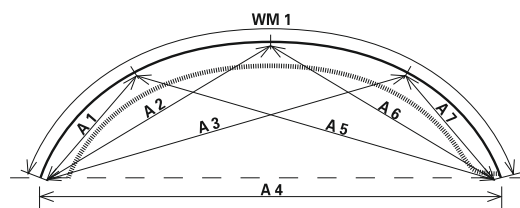
Messen: alle Wandmaße und Winkelangaben oder Diagonallmaße (A)
 Angabe: Wandabstand Schiene
 Preisberechnung: alle Wandmaße + Durchschleuderbogen und Retouren



Variante 5:
 Messen: alle Wandmaße und Winkelangaben oder Diagonallmaße (A)
 Angabe: Wandabstand Schiene
 Preisberechnung: alle Wandmaße + Durchschleuderbogen und Retouren

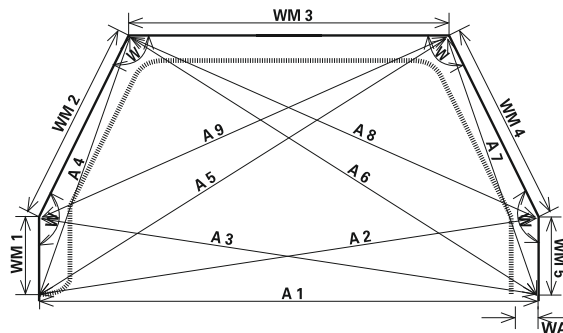
Variante 2:

Messen: alle Wandmaße und Winkelangaben oder Diagonallmaße (A)
 Angabe: Wandabstand Schiene
 Preisberechnung: alle Wandmaße + Sonderbiegung (je nach Radius) und Retouren

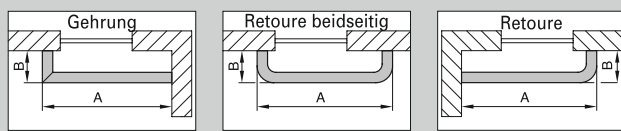


Variante 4:

Messen: alle Wandmaße und Winkelangaben oder Diagonallmaße (A)
 Angabe: Wandabstand Schiene
 Preisberechnung: alle Wandmaße + Durchschleuderbogen und Retouren



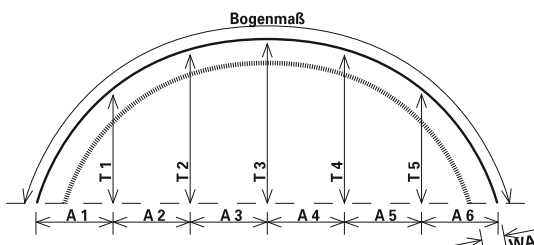
Retouren:



Aufmaßanleitung Torbogen oder Dachschräge:

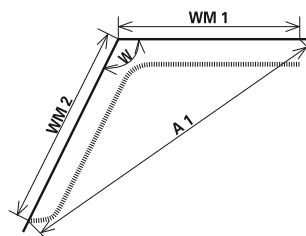
Variante 6:

Messen: Bogenmaß, Tiefenmaße (T) und Breitenmaße (A)
 Angabe: Wandabstand Schiene
 Preisberechnung: alle Wandmaße + Sonderbiegung (je nach Radius) und Retouren



Variante 7:

Messen: alle Wandmaße und Winkelangaben oder Diagonallmaße (A)
 Angabe: Dachschräge
 Preisberechnung: alle Wandmaße + Dachschrägenbiegung und Retouren



* WM = Wandmaße
 WA = Wandabstand
 W = Winkel
 A = Diagonallmaße
 T = Tiefe